




# veoprint

## CARTE DE CORRESPONDANCE DL PAYSAGE

(Gabarit échelle 1)

**Dimensions du fichier attendu : 214x104 mm**

-  **Fonds perdus** (2 mm)
-  **Ligne de rogne** (210x100 mm)
-  **Distance de sécurité interne** (3 mm)

Supprimer les repères du gabarit une fois votre composition terminée.

[www.veoprint.com](http://www.veoprint.com)

**PAGE 1**

104 mm

100 mm

210 mm

214 mm