







**BÂCHE CARRÉ 600x600**

(Gabarit échelle 1)

**Dimensions du fichier attendu : 604x604 mm**

-  **Fonds perdus** (2 mm)
-  **Ligne de rogne** (600x600 mm)
-  **Distance de sécurité interne SANS Œillet** (5 mm)
-  **Distance de sécurité interne AVEC Œillets** (50 mm)

Supprimer les repères du gabarit une fois votre composition terminée.

[www.veoprint.com](http://www.veoprint.com)

**PAGE 1**

604 mm

600 mm

600 mm

604 mm