







BÂCHE CARRÉ 1000x1000

(Gabarit échelle 1)

Dimensions du fichier attendu : 1004x1004 mm

-  **Fonds perdus** (2 mm)
-  **Ligne de rogne** (1000x1000 mm)
-  **Distance de sécurité interne SANS Œillet** (5 mm)
-  **Distance de sécurité interne AVEC Œillets** (50 mm)

Supprimer les repères du gabarit une fois votre composition terminée.

www.veoprint.com

1004 mm

1000 mm

PAGE 1

1000 mm

1004 mm