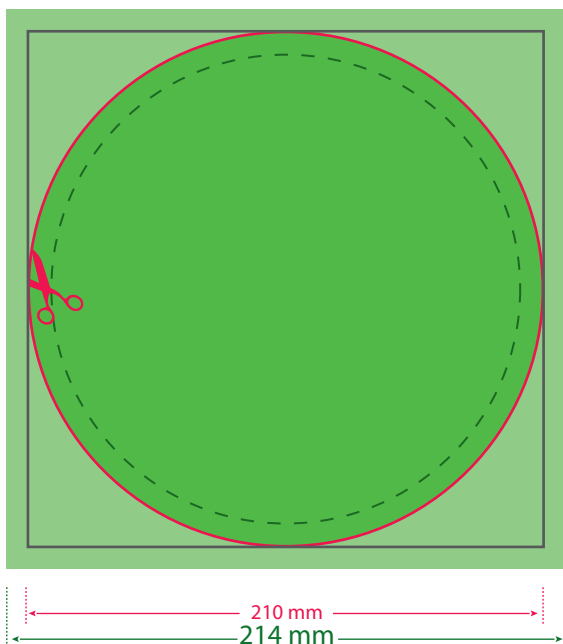


# FLYER ROND

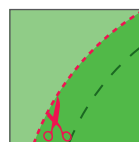
210 x 210 mm

FORMAT DU **FICHIER ATTENDU** (fond-perdu compris) : **214 x 214 mm**

FORMAT DU DOCUMENT IMPRIMÉ : 210 x 210 mm

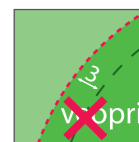


- Format du document fini
- Format du fichier incluant les fonds perdus :
- Distance de sécurité à 3 mm du bord du document fini
- Forme de découpe ronde (tracé vectoriel en 1 couleur 100% ton direct)



fond-perdu :

**Doit couvrir la totalité de la surface au delà du format fini**



distance de sécurité : 3 mm

- **1 SEUL FICHIER** au format PDF contenant le tracé vectoriel de la forme de découpe ronde en 1 couleur 100% ton direct

- Vos fichiers doivent être préparés **SANS AUCUN REPÈRE D'IMPRESSION** (pas de traits de coupe, pas de traits de plis, pas de repères de montage, pas de gammes de couleurs ...)

## PRESCRIPTIONS TECHNIQUES :

### 1/ FICHIERS ACCEPTÉS :

Fichiers enregistrés au format PDF en qualité optimale.

### 2/ FORMAT DES DOCUMENTS & FOND-PERDU :

Format du fichier attendu = format du document fini + 2 mm de fond perdu (poursuite du fond du fichier (couleur ou photo) au delà du format fini du document). **Il doit couvrir la totalité de la surface.**

### 3/ DISTANCE DE SÉCURITÉ :

Aucun texte ou graphisme important à moins de 3 mm de la coupe

### 4/ RÉOLUTION DES IMAGES ET DES FICHIERS APLATIS :

Résolution : 300 en pixels/pouce

### 5/ MODE COLORIMÉTRIQUE :

Mode CMJN (Cyan / Magenta / Jaune / Noir) - Pas de fichier en RVB

### 6/ POLICES :

Pas de police en dessous du corps 6

Vectorisation des polices pour les fichiers issus des logiciels illustrator et in-design (Onglet Texte > vectoriser)

Pour plus de détails sur la préparation de vos fichiers, nous vous invitons à télécharger notre guide technique sur notre site [www.veoprint.com](http://www.veoprint.com)